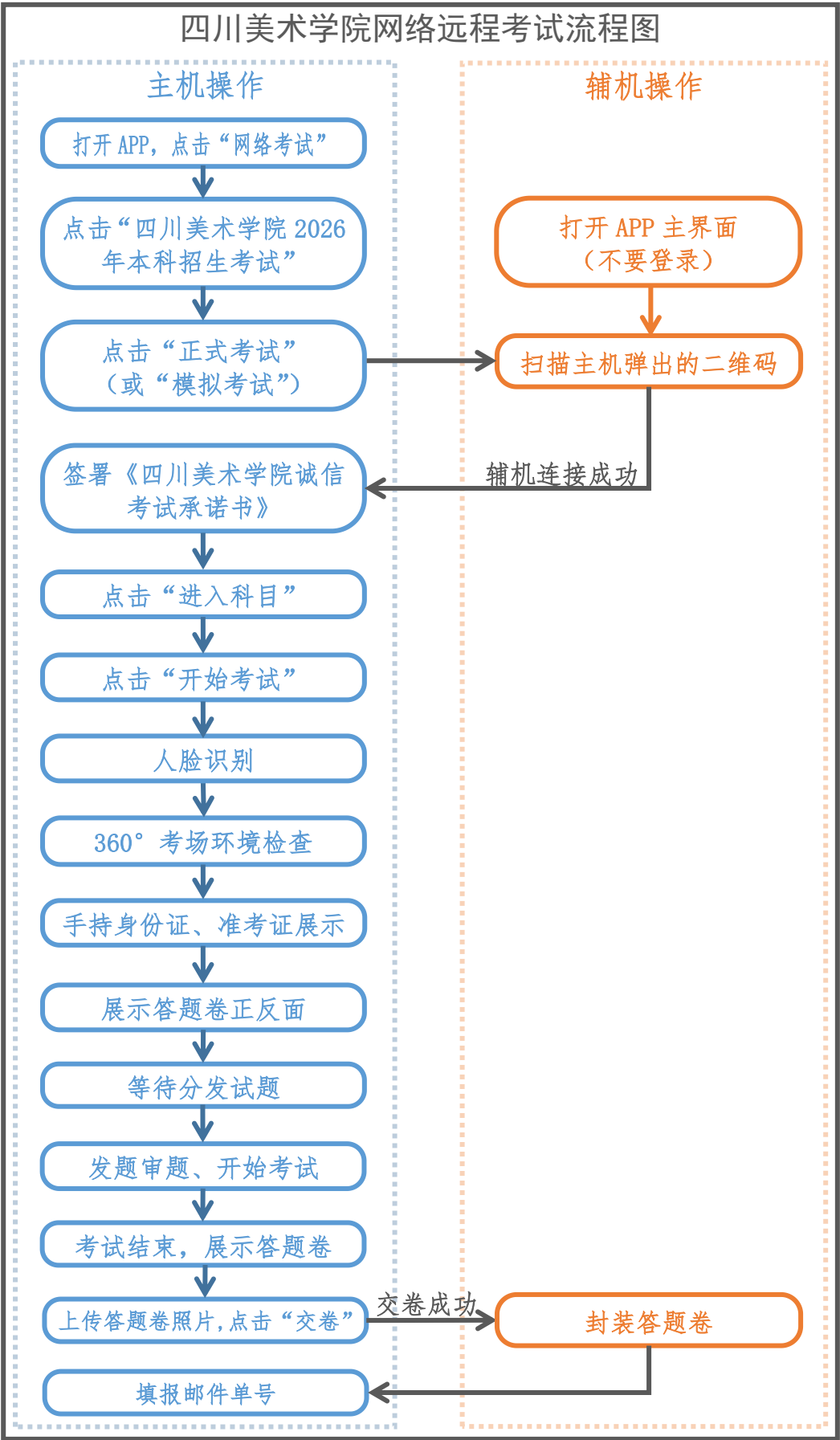


四川美术学院网络远程考试考生操作说明



一、考前准备

考试设备要求：考生准备两部智能手机，每部手机须保证至少 20G 的剩余可用存储空间，同时须下载安装“艺术升”APP 并更新到最新版本（3.8.98 及以上），两台手机均用于录制考试全程视频和拍摄试卷照片上传及考试过程监控。艺术升 APP 仅支持普通智能手机，不支持折叠手机、平板电脑、台式电脑等电子设备。



扫一扫 下载“艺术升”APP（3.8.98 及以上）

为了确保考生网络考试的顺利进行，建议考生：

1. 使用最近 3 年上市的主流品牌手机（如 iPhone、华为、小米、vivo、oppo），不支持操作系统为“HarmonyOS NEXT”或“HarmonyOS6.0”的华为鸿蒙手机，不支持红米手机、年代久远或性能较差的手机，不支持折叠手机和 PAD。

2. 为保证考试过程录制不中断，请备好充电宝或直充电源。

3. 考生须在稳定的 WIFI 网络下考试，为避免网络不畅或出现断网等情况影响考试，请务必提前测试所在考试地点的网络以确保正常考试。请将手机 SIM 卡拔出或使用飞行模式，确保手机没有通话功能，考试过程中不得接打电话，考试过程中如果接到来电，会直接中断录制，因考生个人原因影响考试，后果由考生自行承担。

4. 考试期间系统会发出语音指令，请考生提前调高手机媒体音量。

5. 考生须准备独立的房间作为网络考场完成考试，不得有其他人出现在房间，提前准备好所有工具、资料、设备等，每一科考试中途不得离开镜头范围。考生应选择安静、整洁、光线明亮的独立房间作为考场，房间内不得出现与考试内容相关的信息（含文字、图片、音频、视频等），不得出现与考试内容相关的物品（参考书、电子产品等），不得出现镜子。

二、网络考试双机位摆放示意

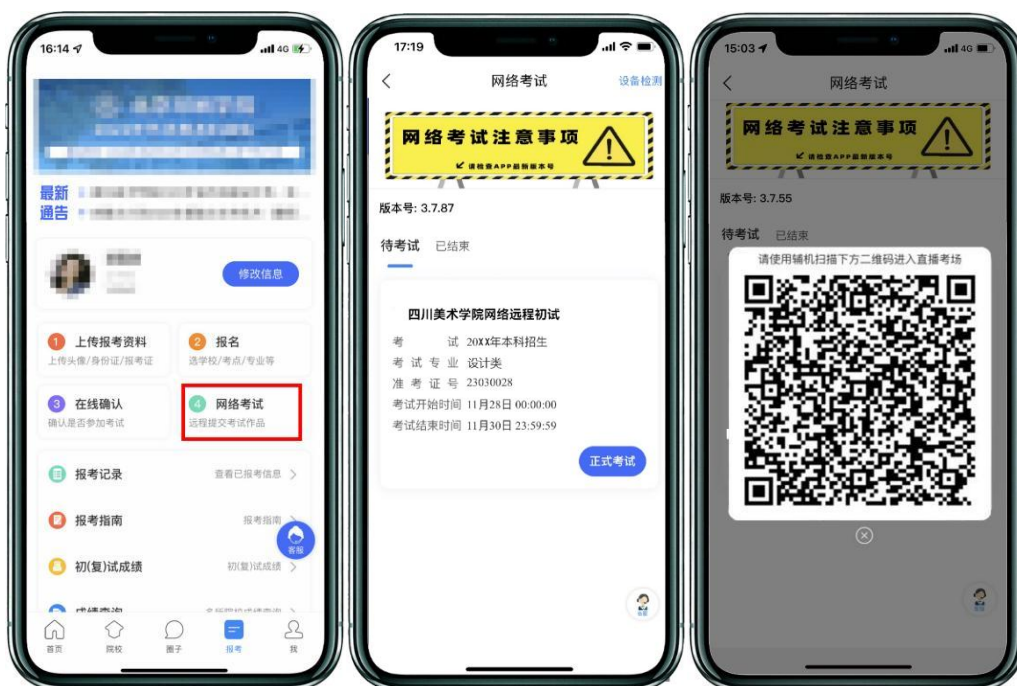
考生根据下方机位示意图调整主机与辅机的摆放位置。主机置于考生左侧后方，要求拍摄到答题卷整体、考生双手、考生上半身全部。辅机横屏，置于考生右侧后方，要求能监控到考试环境和考试流程。视频拍摄要求：聚焦清楚、曝光适度、画面清晰、稳定流畅、声音真实无杂音。因未按要求操作或拍摄不清晰、不完整等导致的后果，由考生本人承担。请考生提前确认拍摄的最佳距离、角度和位置。



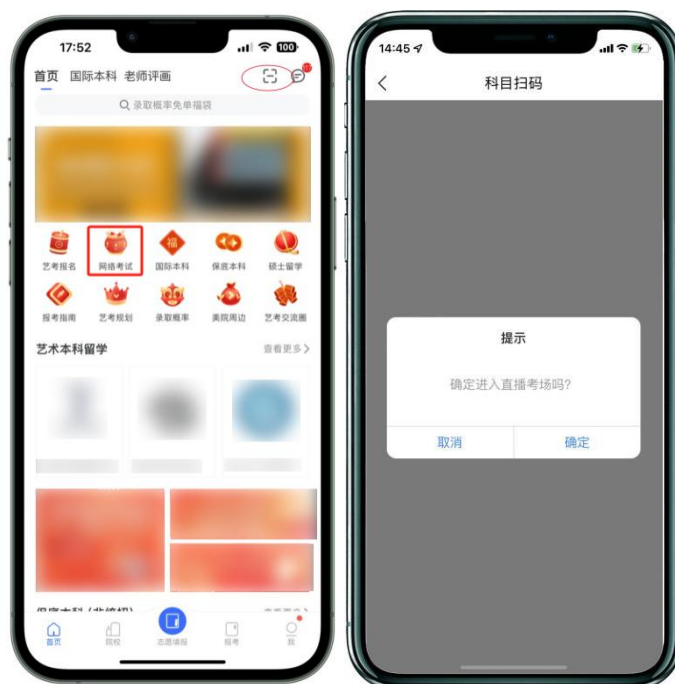
三、网络考试流程

(一) 进入考场，连接辅机

主机在考前登录“艺术升”APP 在首页或报考页选择“网络考试”，进入“四川美术学院 2026 年本科招生”，点击“正式考试”按键，弹出二维码。此时需要用辅机打开“艺术升”APP（注意：**辅机只打开“艺术升”主页，不要登录“艺术升”**），在辅机“艺术升”首页左上角打开扫描工具“[-]”，辅机扫描主机上弹出的二维码，辅机扫码成功后进入考试状态。



(主机画面-连接辅机前)



(辅机画面-进入考场前)



（辅机画面-进入考场后）

注：考试期间，考生如有问题可点击辅机“举手”功能，等待监考员联系考生，考生提问不得涉及考题相关内容。

（二）签署承诺书，进入候考

辅机连接成功后，主机自动提示考生阅读《四川美术学院诚信考试承诺书》，考生须逐条仔细阅读后，勾选“我已认真阅读承诺书内容，并承诺诚信参考。”并签字确认。



（主机画面-签署承诺书）

在进入正式考试前请仔细阅读“提示”信息，继续选择“开始考试”。如辅机网络异常中断，可点击主机本页的绿色区域，辅机扫码连接。



(主机画面-待考试科目列表)



(主机画面-辅机码)

（三）考前准备，身份核验

考前准备阶段，考生点击各科目上的“进入科目”，再点击“开始考试”录制视频，主机将要求考生进行人脸识别认证，考生须按照提示进行操作。

请注意不要使用美瞳、不要化妆等，避免人脸识别失败，浪费考试时间。如人脸识别验证不通过，须点击“再来一次”重新进行验证，多次尝试，直至验证通过。注：考生须与主机保持一定距离，使主机能识别到全部人脸特征。



（主机画面-考试开始前）



（主机画面-人脸识别）

(四) 准备阶段

人脸识别通过后，考生进入考前准备阶段，根据语音指令的要求 360° 检查考场环境，在主机镜头前手持身份证和准考证验证身份、展示答题卷正反面，确定准考证上的条形码已贴在考试用紙的右上角等等一些列考前准备的事情。(具体内容由指令决定)

★注意：答题卷作画面不得出现考生姓名、准考证号、指纹印或与试题内容无关的其他标记符号，否则将按规定严肃处理。

四川美术学院2026年本科招生专业考试
初试准考证

姓名: XXXXXX 性别: 女
身份证号: XXXXXXXX
省份: XXXXXX
考生号: XXXXXXXX
考点: 网络远程考试[]

准考证号: 26XXXXXX
考场: XXXX考场

考试时间: XXXX年XX月XX日 XX:XX-XX:XX
第一场在线测试: XX月XX日 XX:XX-XX:XX
第二场在线测试: XX月XX日 XX:XX-XX:XX
模拟考试: XX月XX日 XX:XX-XX:XX

所有考生根据准考证上的考试时间及入场时间按时参加在线测试、模拟考试和正式考试。未按规定参加在线测试和模拟考试、后期无法正常参加考试的，一切后果由考生自负。

- 片、色卡、非考试用纸张等规定以外的物品；画面(画夹)整洁干净，不得出现任何文字或图案。
- 五、考试前必须移除手机SIM卡，确保没有通话功能，考试期间不得接听电话。关闭分屏、录屏、外放音乐、闹钟等其他应用程序，避免外界干扰。
- 六、考试全程只允许考生一人在考试房间，除考生本人外，任何人员不得在考场内出现；考试时，考生不得佩戴口罩、眼镜、智能眼镜、帽子、耳机等，头发不得遮挡面部，并露出双耳；不得使用美颜及滤镜，考试全程不得随意离开座位。
- 七、考生须在开考前进行考生信息确认和考生报到，报到时间为入场时间至开考后15分钟，未按时到考者视为放弃考试。开考信号发出后方可开始答题；开考15分钟后，考生不得进入考场。
- 八、考生须按要求360度展示考场，根据指令展示《准考证》、二代身份证件原件及考试用纸张。
- 九、考试期间，考生和答题卷全程不得离开视频监控范围，保持考生人脸、手部和答题卷完全呈现在摄像头可见画面中，视频能准确反映出考生用笔、不得随意切换拍摄角度，不得随意切换视频监控界面，视频监控不得有人为中断，擅自中途离开。未按要求开启或人为中断网络远程实时视频监控、视频监控设备，均视为放弃该科目考试。
- 十、考生如有问题可举手示意监考员，等待监考员发出询问指令后向监考员提问，提问不涉及考卷相关内容。
- 十一、考试过程中，考生不得交头接耳、左顾右盼、打手势、做动作，不得做任何与答题和作答提示性语言行为，视频监控中不得出现任何可能影响评判公正的信息或标识，如含考生信息的提示性文字、图案、声音、背景等，不得采取任何措施遮挡处理画面，必须保持作品完整真实。
- 十二、不得提前交卷。
- 十三、答题卷作画面不得出现考生姓名、准考证号、指纹印或试题要求以外的其他标记符号。
- 十四、考试结束，考生应立即停笔，按流程提示在视频监控下进行完整的答题卷展示和提交，提交的答题卷照片须清晰完整，且不得出现答题卷以外的任何物品(如手指、文具等)，未按规定提交和邮寄答题卷的考生视为放弃考试。
- 十五、邮寄答题卷、考生考试时提交的答题卷照片、视频监控中展示的答题卷画面须完全一致。
- 十六、凡违反考试规则的情况，按规定严肃处理；构成犯罪的，由司法机关依法追究法律责任，其中构成犯罪的，依法追究刑事责任。
- 考生姓名: XXXXXX 证件号码: XXXXXXXX
准考证号: 26XXXXXX 专业名称: 造型类

四川美术学院2026年本科招生专业考试
初试准考证

准考证号: 26XXXXXX
考场: XXXX考场

考试时间: XXXX年XX月XX日 XX:XX-XX:XX
第一场在线测试: XX月XX日 XX:XX-XX:XX
第二场在线测试: XX月XX日 XX:XX-XX:XX
模拟考试: XX月XX日 XX:XX-XX:XX

*考试开始前，请考生沿条形码虚线剪下考试条形码并粘贴在答题卷作画面(竖幅)右上角。

*条形码及二维码包含考生本人信息，一人一码，仅限考生本人使用，不得转借他人。



(沿虚线裁剪，准考证、答题卷样例)

(五) 审题阶段

完成考前准备阶段之后，根据对应科目审题时间，进入考题查看阶段，考生可在主机屏幕查看考题。



(主机画面-审题环节)

★注意：审题环节，考生不得提前作答。

★注意：考生须确认“答题卷、考生上半身、考生双手”均在拍摄范围内（可点击“隐藏考题”确认拍摄范围）。

(六) 开始作答

根据语音指令开始作答，作答过程中，考生可在主机查看考题；注：如辅机出现关机、锁屏、意外中断等情况，请考生点击主机录制页面左上角的“辅机码”弹出二维码，辅机重新扫码进入考试状态。



(主机画面-查看考题)

如主机出现关机、锁屏、意外中断等情况，可重新进入网络考试，点击“继续考试”按钮，主机继续考试。




(主机画面-科目考试)

(七) 答卷结束、展示答题卷、提交答题卷照片

1. 考试结束后, 请根据语音指令、录制画面右上角倒计时结束标识, 将作品放于考生胸前, 考生脸部与答题卷整体同时在主机前展示30秒钟。

注意: 考生应立即停笔, 按流程提示进行答题卷展示和提交作品, 并在视频监控下完成答题卷封装, 否则按违规处理。考生在作答结束后不要主动结束辅机录制视频。



(主机画面-展示答题卷)

2. 展示答题卷后，主机录制结束10分钟内按要求拍摄答题卷照片上传。

3. 上传成功后会有弹框提示【答题卷照片拍摄完成，是否进行交卷】，考生确认无误后，点击【交卷】按钮，完成交卷。提交的答题卷照片须清晰完整，且不得出现答题卷以外的任何物品（如手指，文具等）。交卷过程必须在辅机监控下进行，否则考试成绩无效。



(主机画面-提交答题卷)

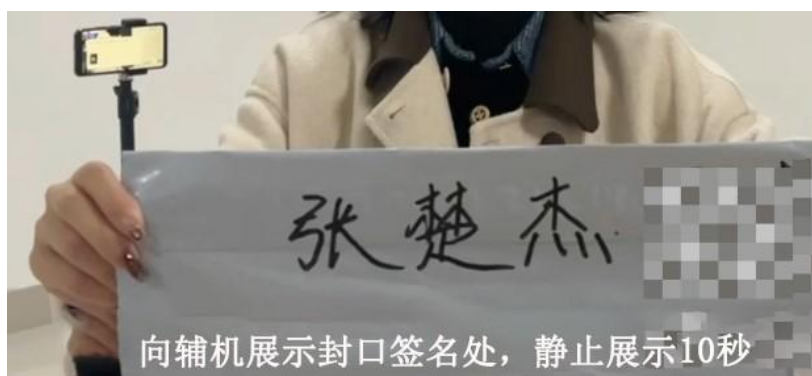
★注意：考生不允许提前提交答题卷照片离开考场；不允许提前关闭辅机监考画面；考生未在规定时间内按要求完成答题卷上传的，视为放弃考试。

（八）封装答题卷、结束考试状态

主机上传答题卷后，请勿结束辅机监考，须在辅机的画面范围内将答题卷装入密封袋并封口。封口后，在封口处用油性记号笔骑缝签名，并在辅机镜头前进行展示，展示封口静止10秒后可结束监考状态，然后将封口后的密封袋对折放入EMS信封。封好的答题卷不得拆封，须在考试当天寄出，未按要求邮寄答题卷的考生视为放弃考试。



（密封口签名）



（密封口签名展示）



（密封袋封口后对折放入 EMS 信封）

★注意：考生不允许提前提交答题卷照片离开考场；不允许提前关闭辅机监考画面，监考员确认所有考试环节结束后考生方可关闭辅机离场。

（九）邮寄答题卷、填写快递单号、完成考试

封装好的答题卷须于考试结束当天通过中国邮政EMS邮寄，有特殊情况的考生最迟不晚于第二天中午12点前寄出。未按规定时间寄出答题卷的考生视为放弃考试。考生寄出答题卷后，考生在主机“网络考试”页面点击“已结束”，在对应考试内“填写邮寄单号”。至此，本场考试全部操作步骤完成！



（主机画面：填写快递单号）